

xiaomi Bluetooth Speaker Mini
Korisnički priručnik



Pažljivo pročitajte ovaj priručnik prije upotrebe i sačuvajte ga za buduću upotrebu.

Pregled proizvoda

Napomena: Ilustracije proizvoda, pribora i korisničkog sučelja u korisničkom priručniku služe samo u svrhu reference. Stvarni proizvod i funkcije mogu se razlikovati zbog poboljšanja proizvoda.



Sadržaj pakiranja



Zvučnik



Kabel za punjenje



Korisnički priručnik

Kako koristiti

⏻ Gumb za napajanje

- Pritisnite za uključivanje ili isključivanje zvučnika.
- Dvapat pritisnite za provjeru trenutne razine baterije.
- Pritisnite i držite 10 sekundi za prisilno ponovno pokretanje zvučnika.

+ Glasnoća +

- Pritisnite za povećanje glasnoće.
- Pritisnite i držite za povećanje glasnoće.
- Pritisnite i držite tipku "+" i tipku "-" istovremeno 10 sekundi za vraćanje tvorničkih postavki.

© Višenamjenska tipka

- Pritisnite za reprodukciju ili pauziranje glazbe.
- Dvapat pritisnite za reprodukciju sljedeće pjesme.
- Pritisnite tri puta za reprodukciju prethodne pjesme.

— Glasnoća -

- Pritisnite za smanjenje glasnoće.
- Pritisnite i držite za nastavak smanjivanja glasnoće.

⌘ Bluetooth gumb

- Pritisnite za omogućavanje ili onemogućavanje statusa Bluetooth uparivanja.
- Dupli pritisak:
- Prije kombinacije: Omogućite ili onemogućite status uparivanja kombinacije
- Nakon kombinacije: Izadite iz kombiniranog načina rada
- Pritisnite i držite 2 sekunde za onemogućavanje Bluetooth veze.

Napomena: "Kombinacija" se odnosi na stereo reprodukciju ili grupnu reprodukciju.

Opis trake za ambijentalno svjetlo

- Bijelo: uključivanje ili isključivanje/glasovne obavijesti/stereo reprodukcija ili grupna reprodukcija/punjenje pri normalnoj razini baterije
- Plavo: Bluetooth uparivanje/vraćanje tvorničkih postavki/ažuriranje sustava
- Narančasto: Niska razina baterije/punjenje pri niskoj razini baterije



Punjenje

- Preporuča se potpuno napuniti zvučnik kabelom za punjenje prije prve uporabe.

Bluetooth veza

- Pritisnite  za omogućavanje statusa Bluetooth uparivanja i odaberite zvučnik na uređaju izvora zvuka kako biste dovršili Bluetooth uparivanje. Zatim se zvučnik može koristiti za reprodukciju audio sadržaja na uređaju izvora zvuka.
- Kada je Bluetooth spojen, pritisnite i držite  2 sekunde kako biste onemogućili Bluetooth vezu.


NFC funkcija

- Omogućite Bluetooth i NFC funkcije na telefonu i dodirnite ikonu  na zvučniku područjem NFC senzora na telefonu kako biste automatski uspostavili Bluetooth vezu između telefona i zvučnika.
- Kada su telefon i zvučnik povezani, dodirnite ikonu  na zvučniku područjem NFC senzora na telefonu kako biste prenijeli zvuk s telefona na zvučnik za reprodukciju.

Bilješke:

- Gore spomenuta NFC funkcija dostupna je samo za Xiaomi ili Redmi telefone s NFC funkcijom. Za više informacija o modelima koji podržavaju NFC funkciju posjetite službenu web stranicu.
- Ova funkcija podliježe stvarnoj uporabi.
- Funkcije se mogu razlikovati među telefonima i različitim modelima i ovisе o stvarnoj upotrebi.

Stereo/grupno reproduciranje

- Dvaput pritisnite  za omogućavanje statusa kombinacije uparivanja svakog zvučnika.
- Dva zvučnika istog modela mogu se automatski upariti za stereo reprodukciju. Reproduciraju glazbu u lijevom i desnom kanalu odvojeno za više stereoskopskog zvučnog efekta.
- Tri do osam zvučnika istog modela mogu se automatski upariti za grupnu reprodukciju. Svi zvučnici sinkronizirano reproduciraju glazbu kako bi donijeli bogatije glazbeno iskustvo.


Bilješke:

- Dva zvučnika istog modela mogu se upariti za stereo reprodukciju, a tri ili više zvučnika (do osam zvučnika) istog modela mogu se automatski upariti za grupnu reprodukciju.
- Kada se koristi više zvučnika u kombinaciji, preporuča se da zvučnici budu udaljeni unutar 1 metra jedan od drugog.
- Kombinacija se uglavnom koristi za reprodukciju glazbe. Prilikom reprodukcije videozapisa na to će utjecati uvjeti uređaja i mreže, što će rezultirati neusklađenošću zvuka i slike u različitim stupnjevima.

Automatsko isključivanje

- Ako se ne izvrši nikakva radnja ili se zvuk ne reproducira na zvučniku 15 minuta, on će se automatski isključiti.
- Napomena: ovu funkciju možete onemogućiti ili prilagoditi u aplikaciji.

Ponovno pokretanje/vraćanje tvorničkih postavki

- U slučaju pogreške ili drugih posebnih okolnosti, pritisnite i držite  10 sekundi za ponovno pokretanje zvučnika. Ili pritisnite i držite gumb "+" i gumb "-" istovremeno 10 sekundi za vraćanje tvorničkih postavki.

Bilješke:

- Nakon vraćanja zvučnika na tvorničke postavke, svi zapisi i postavke veza i kombinacija bit će izbrisani.
- Ako je zvučnik prije bio povezan s aplikacijom, mora se ručno izbrisati iz aplikacije nakon vraćanja na tvorničke postavke kako bi se ponovno povezao s aplikacijom.
- Osim toga, zvučnik izbrisan iz aplikacije može se ponovno povezati s aplikacijom tek nakon što se zvučnik vrati na tvorničke postavke.

Ažuriranje sustava

- Ažurirajte sustav na vrijeme prema upitu u aplikaciji. Tijekom ažuriranja provjerite je li zvučnik uključen i povezan s aplikacijom.
- Zvučnik se ne može koristiti tijekom ažuriranja. Nakon ažuriranja, zvučnik će se automatski ponovno pokrenuti.

Povezivanje s aplikacijom Mi Home/Xiaomi Home

Ovaj proizvod radi s aplikacijom Mi Home/Xiaomi Home*. Upravljajte svojim uređajem pomoću aplikacije Mi Home/Xiaomi Home. Skenirajte QR kod za preuzimanje i instaliranje aplikacije. Ako je aplikacija već instalirana, bit ćete preusmjereni na stranicu za postavljanje veze. Ili potražite "Mi Home/Xiaomi Home" u trgovini aplikacija kako biste ga preuzeli i instalirali. Otvorite aplikaciju Mi Home/Xiaomi Home, dodirnite "+" u gornjem desnom kutu, a zatim slijedite upute za dodavanje svog uređaja.



* Aplikacija se u Europi naziva Xiaomi Home app (osim u Rusiji). Naziv aplikacije prikazan na vašem uređaju treba uzeti kao zadani.

Instalirajte aplikaciju
Mi Home/ Xiaomi
Home za pristup
pametnim značajkama

Bilješka:

Verzija aplikacije je možda ažurirana, molimo slijedite upute na temelju trenutne verzije aplikacije.

Specifikacije

Naziv: Portable Bluetooth Speaker

Model: ASM01G

Bluetooth: 5.3

Ulaz: (Tip-C)5 V = 2 A

Nominalna energija baterije: 7.03 Wh

Radna frekvencija i snaga radio frekvencije

BT 2402 MHz–2480 MHz (≤ 20 dBm)

BLE 2402 MHz–2480 MHz (≤ 20 dBm)

Serijski broj zvučnika može se provjeriti na kutiji pakiranja ili skeniranjem QR koda na zaštitnom poklopcu Tip-C ulaza zvučnika.

Važne sigurnosne informacije

Pročitajte sve dolje navedene sigurnosne informacije prije korištenja uređaja:

- Korištenje neovlaštenih kabela, strujnih adaptera ili baterija može uzrokovati požar, eksploziju ili predstavljati druge rizike.
- Koristite samo odobrenu dodatnu opremu koja je kompatibilna s vašim uređajem.
- Raspon radne temperature ovog uređaja je od 0°C do 40°C.
- Ako vaš uređaj ima ugrađenu bateriju, kako biste izbjegli oštećenje baterije ili uređaja, ne pokušavajte sami zamijeniti bateriju.
- Puniti ovaj uređaj samo isporučenim ili odobrenim kabelom i strujnim adapterom. Korištenje drugih adaptera može izazvati požar, električni udar i oštetiti uređaj i adapter.
- Nakon što je punjenje završeno, isključite adapter i iz uređaja i iz utičnice.
- Baterija se mora reciklirati ili odložiti odvojeno od kućnog otpada. Pogrešno rukovanje baterijom može izazvati požar ili eksploziju. Bacite ili reciklirajte uređaj, njegovu bateriju i pribor u skladu s lokalnim propisima.
- Nemojte rastavljati, udarati, gnječiti ili spaljivati bateriju. Ako se baterija čini deformiranom ili oštećenom, odmah je prestanite koristiti.

- Nemojte kratko spojiti bateriju jer to može uzrokovati pregrijavanje, opekline ili druge ozljede.
- Ne stavljajte bateriju u okruženje visoke temperature.
- Pregrijavanje može izazvati eksploziju.
- Nemojte rastavljati, udarati ili gnječiti bateriju jer to može uzrokovati curenje baterije, pregrijavanje ili eksploziju.
- Nemojte spaljivati bateriju jer to može izazvati požar ili eksploziju.

Ovlašteni predstavnik proizvođača u EU

Naziv: Xiaomi Technology Netherlands B.V.

Adresa: Prinses Beatrixlaan 582, 2595BM, Haag, Nizozemska

Proizvođač: Beijing Xiaomi Electronics Co., Ltd.

Adresa: Soba 802, kat 8, zgrada 5, br. 15 KeChuang 10th Road, zona ekonomskog i tehnološkog razvoja Pekinga, grad Peking, Kina

Za dodatne informacije posjetite www.mi.com

Verzija korisničkog priručnika: V1.0