

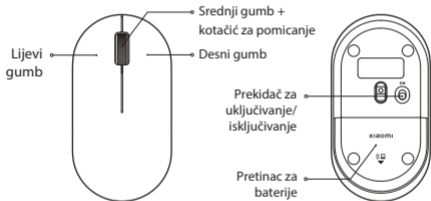
xiaomi Wireless Mouse Lite 2
Korisnički priručnik



Pregled proizvoda

Pažljivo pročitajte upute prije korištenja i sačuvajte ih za buduće.

Xiaomi Wireless Mouse Lite 2 koristi bežičnu tehnologiju od 2,4 GHz. Spojite hardverski ključ na svoje računalo i tada možete početi koristiti miš. Ugodan je za držanje, lako se pomiče i dobar je partner vašem računalo.



Napomena:

Slike proizvoda i pribora u korisničkom priručniku služe samo kao referenca. Stvarni proizvod i funkcije mogu se razlikovati zbog poboljšanja proizvoda.

Sadržaj pakiranja



Xiaomi Wireless Mouse Lite 2



Hardverski ključ



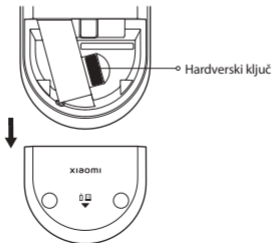
Korisnički priručnik



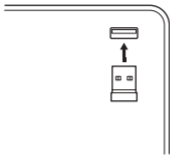
Obavijest o jamstvu

Kako koristiti

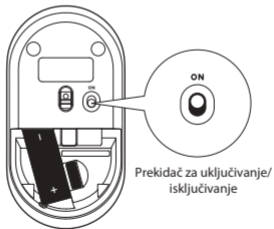
1. Gurnite prema dolje poklopac odjeljka za baterije kako biste ga uklonili kao što je prikazano.



2. Izvadite ključ i uključite ga u USB priključak na računalu.



3. Umetnite AA bateriju u odjeljak za baterije i uključite miš.



4. Miš je spreman za korištenje kada vaš računalni sustav obavijesti da je instalacija uspješna.

Specifikacije

Naziv: Xiaomi bežični miš Lite 2

Model: XMWXS02YM (miš)

XMJSQ02 (hardverski ključ)

Kompatibilan s: Windows 7 ili noviji, macOS 10.13 ili noviji

Dimenzije predmeta: 108,5 × 57,5 × 35,6 mm

Povezivost: 2,4 GHz bežična veza

Nazivni ulaz: 1,5 V --- 50 mA

Neto težina: približno 45 g (bez baterije)

Materijali: PC, ABS, metali i drugi Radna temperatura: 0°C do 40°C

RF specifikacije	Radna frekvencija	Maksimalna izlazna snaga
2.4 G	2405–2470 MHz	≤10 dBm

Sigurnost i upozorenja o bateriji

- Koristite samo bateriju koju je odobrio proizvođač. Zamjena neodgovarajućom vrstom baterije može dovesti do poništavanja sigurnosne zaštite i dovesti do požara ili čak eksplozije.
- Držite bateriju dalje od ekstremnih izvora topline, poput sunčeve svjetlosti, vatre, mikrovalne pećnice ili pećnice. Ako se toga ne pridržavate, može doći do istjecanja zapaljivih tekućina, plina ili čak do eksplozije.
- Nemojte zatvarati, udarati, gnječiti ili rezati bateriju kako biste izbjegli moguću eksploziju.
- Ne izlažite bateriju izrazito niskom tlaku jer može doći do curenja zapaljive tekućine ili plina ili do eksplozije.
- Odmah prestanite koristiti bateriju ako se pojavi bilo kakva oteklina.
- Nemojte gutati bateriju kako biste izbjegli kemijske opekline.
- Ako mislite da je baterija možda progutana ili da je ostala u bilo kojem dijelu vašeg ili tuđeg tijela, odmah potražite liječničku pomoć.
- Prestanite koristiti miš i držite ga izvan dohvata djece ako pretinac baterije nije dobro zatvoren.
- Držite nove ili rabljene baterije izvan dohvata djece.
- Ne odlažite istrošene baterije s kućnim otpadom. Odložite ih na sigurno mjesto prema lokalnim zakonima i propisima.

Informacije o usklađenosti s propisima

EU izjava o sukladnosti



Ovime Beijing Yueme Technology Co., Ltd. izjavljuje da je tip radijske opreme XMWXS02YM (miš)/XMJSQ02 (dongle) u skladu s Direktivom 2014/53/EU.

Potpuni tekst EU izjave o sukladnosti je dostupan na sljedećoj adresi:
<http://www.mi.com/global/service/support/declaration.html>

WEEE informacije o odlaganju i recikliranju



Svi proizvodi koji nose ovaj simbol su otpadna električna i elektronička oprema (WEEE prema Direktivi 2012/19/EU) koja se ne smije miješati s nerazvrstanim kućnim otpadom. Umjesto toga, trebali biste zaštititi ljudsko zdravlje i okoliš predajom svoje otpadne opreme na određeno sabirno mjesto za recikliranje

otpadne električne i elektroničke opreme, koje su imenovala vlada ili lokalne vlasti. Ispravno odlaganje i recikliranje pomoći će u sprječavanju mogućih negativnih posljedica za okoliš i ljudsko zdravlje. Obratite se instalateru ili lokalnim vlastima za više informacija o lokaciji kao i uvjetima i odredbama takvih sabirnih mjesta.

Proizvedeno za: Xiaomi Communications Co., Ltd.

Proizvođač: Beijing Yueme Technology Co., Ltd
(tvrtka Mi Ecosystem)

Adresa: Soba C608, zgrada br. B-2, Zhongguancun Dongsheng Park znanosti i tehnologije -
Faza I, br. 66, Xixiaokou Road, Haidian District, Peking, Kina

Za dodatne informacije posjetite www.mi.com

Proizvedeno u Kini

Verzija korisničkog priručnika: V1.0