

MI Compact Hair Dryer H101

Korisnički priručnik



Sigurnosne upute

Prije uporabe pažljivo pročitate ovaj priručnik te ga sačuvajte za buduću uporabu.

Kako biste smanjili rizik od kvara, strujnog udara, ozljeda, požara, smrti i oštećenja opreme ili imovine, pridržavajte se sljedećih sigurnosnih mjera.

Opis simbola

UPOZORENJE

Označava moguće opasnosti koje mogu rezultirati ozbiljnim ozljedama ili smrću.

OPREZ

Označava opasnost od lakših ozljeda.



Nemojte koristiti ovaj uređaj u kadi, pod tušem ili u rezervoaru ispunjenom vodom.

UPOZORENJE:

Nemojte koristiti ovaj uređaj u blizini kade, tuša, umivaonika ili drugih posuda s vodom.

UPOZORENJE

- Ovaj uređaj mogu koristiti djeca starija od 8 godina i osobe sa smanjenim fizičkim, osjetilnim ili mentalnim sposobnostima, ili s nedostatkom iskustva i znanja ako su pod nadzorom ili su dobili upute u vezi s korištenjem uređaja na siguran način i razumiju uključene opasnosti.
- Djeca se ne smiju igrati s uređajem. Držite uređaj izvan dohvata male djece, osobito tijekom uporabe i dok se hladi.
- Čišćenje i korisničko održavanje ne smiju obavljati djeca bez nadzora.

Kabel za napajanje i utikač

- Nemojte koristiti sušilo za kosu ako je kabel za napajanje ili utikač oštećen ili pregrijan, jer to može uzrokovati opekline, strujne udare ili izazvati požar zbog kratkog spoja.
- Nemojte koristiti sušilo za kosu ako je utikač koji je uključuen u utičnicu labav, jer to može uzrokovati opekline, strujne udare ili izazvati požar zbog kratkog spoja.
- Nemojte uključivati ili isključivati utikač s mokrim rukama, jer to može dovesti do strujnog udara ili ozljede.
- Nemojte koristiti sušilo za kosu ako je kabel za napajanje zavezan, jer to može izazvati strujni udar ili izazvati požar zbog kratkog spoja.
- Nemojte oštećivati, modificirati, snažno savijati, povlačiti, uvijati ili stiskati kabel za napajanje, niti na njega stavljati teške predmete jer to može uzrokovati strujni udar ili kratki spoj.
- Nemojte povlačiti kabel za napajanje kada isključujete utikač iz utičnice. Pazite da držite utikač kada ga isključujete. U suprotnom, kabel za napajanje može se oštetiti, izazvati opekline, strujne udare ili izazvati požar zbog kratkog spoja.
- Utikač u potpunosti i izravno uključite u električnu utičnicu od 220 – 240 V ~. Nemojte koristiti produžne kabele za napajanje jer to može uzrokovati električni požar zbog kratkog spoja.
- Kada se sušilo za kosu koristi u kupaonici, nakon upotrebe ga isključite iz struje jer blizina vode predstavlja problem čak i kada je sušilo za kosu isključeno.
- Ako je kabel za napajanje oštećen, mora ga zamijeniti proizvođač, njegov servisier ili slična kvalificirana osoba kako bi se izbjegla opasnost.

Korištenje i spremanje

- Nemojte stavljati sušilo za kosu na njegov ulaz zraka dok je uključeno jer to može uzrokovati pregrijavanje grijače spirale, što može dovesti do požara.
- Nemojte blokirati niti umetati strane predmete u izlaz i ulaz zraka jer to može uzrokovati opekline, strujne udare ili izazvati požar zbog kratkog spoja.
- Nemojte uranjati ovo sušilo za kosu u vodu.
- Nemojte koristiti ovo sušilo za kosu u vlažnim okruženjima.
- Održavajte sušilo za kosu suhim, inače može izazvati strujni udar.
- Nemojte koristiti sušilo za kosu s mokrim rukama, jer to može dovesti do strujnih udara ili izazvati požar zbog kratkog spoja.
- Nemojte koristiti sušilo za kosu u blizini naftnog plina ili drugih zapaljivih materijala (kao što su hlapljivi agensi, razrjeđivači boja, sprejevi) jer to može rezultirati eksplozijama ili izazvati požare zbog kratkog spoja.
- Nemojte ostavljati sušilo za kosu bez nadzora dok je uključeno jer to može dovesti do požara zbog kratkog spoja.
- Sušilo za kosu namijenjeno je samo za kućanstvo i unutarnju upotrebu.
- Nemojte omotavati kabel za napajanje oko tijela sušila za kosu tijekom spremanja. To može dovesti do olabavljenja kabela za napajanje, strujnih udara ili uzrokovati požar zbog kratkog spoja tijekom buduće upotrebe.
- Nemojte držati sušilo za kosu u visoko vlažnom okruženju jer to može uzrokovati strujne udare ili izazvati požar zbog kratkog spoja.
- Nemojte držati sušilo za kosu na dohvatu djece i dojenčadi jer to može rezultirati strujnim udarima ili ozljedama.
- Nemojte koristiti ovaj uređaj u blizini kade, tuševa, umivaonika ili drugih posuda s vodom.
- Nemojte sami popravljati, rastavljati ili modificirati ovaj proizvod jer to može uzrokovati ozljede ili požar zbog kvara.
- Za dodatnu zaštitu, preporuča se ugradnja uređaja za zaostalu struju (RCD) čija nazivna zaostala radna struja ne prelazi 30 mA u električni krug koji napaja kupaonicu. Pitajte svog instalatera za savjet.

OPREZ

Neispravnosti i kvarovi

- U slučaju neispravnosti ili kvara, kao što je izostanak puhanja zraka, česta zaustavljanja, unutarnje pregrijavanje ili dim, odmah prestanite koristiti proizvod, isključite kabel za napajanje i kontaktirajte korisničku službu. Korištenje ovog proizvoda u ovim okolnostima može dovesti do strujnih udara, ozljeda ili požara zbog kratkog spoja.
- Otvor za izlaz zraka i zračna mlaznica mogu se zagrijati tijekom uporabe, stoga ih ne dirajte rukama jer možete izazvati opekline.
- Izbjegavajte ispuštanje sušila za kosu ili izlaganje jakim udarcima jer to može uzrokovati strujne udare ili izazvati požar zbog kratkog spoja.
- Nemojte koristiti sušilo za kosu ako je otvor za dovod zraka oštećen jer bi vam kosa mogla zapeti za njega i oštetiti se.
- Nemojte koristiti sušilo za kosu na dojenčadi ili maloj djeci jer može izazvati opekline.
- Nemojte savijati ili petljati kabel za napajanje kada ga spremate. U suprotnom, može se slomiti, izazvati opekline, strujne udare ili požar zbog kratkog spoja tijekom buduće upotrebe.
- Ovaj proizvod se koristi samo za sušenje i uređivanje kose. Nemojte ga koristiti za kućne ljubimce ili za sušenje cipela, odjeće itd. U suprotnom, može izazvati opekline ili požar zbog kratkog spoja.

EU Izjava o sukladnosti



MI, Hangzhou Lexiu Electronic Technology Co., Ltd., ovime izjavljujemo da je ova oprema u skladu s važećim direktivama i europskim normama te izmjenama i dopunama. Potpuni tekst EU izjave o sukladnosti dostupan je na sljedećoj internet adresi: <http://www.mi.com/global/service/support/declaration.html>

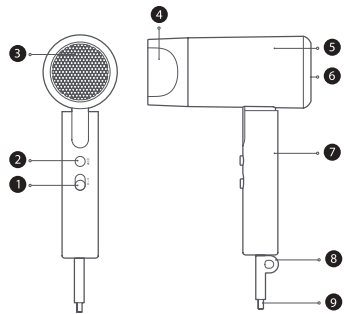
WEEE informacije o odlaganju i recikliranju



Svi proizvodi koji nose ovaj simbol otpadna su električna i elektronička oprema (WEEE prema direktivi 2012/19/EU) koja se ne smije miješati s nerazvrstanim kućnim otpadom. Umjesto toga, trebali biste zaštititi zdravlje ljudi i okoliš tako što ćete predati vašu otpadnu opremu na određeno odlagalište za recikliranje otpadne električne i elektroničke opreme, koje imenuje vlada ili lokalne vlasti. Ispravno odlaganje i recikliranje pomoći će u sprječavanju potencijalnih negativnih posljedica na okoliš i zdravlje ljudi. Molimo kontaktirajte instalatera ili lokalne vlasti za više informacija o lokaciji kao i uvjetima i odredbama takvih odlagališta.

Pregled proizvoda

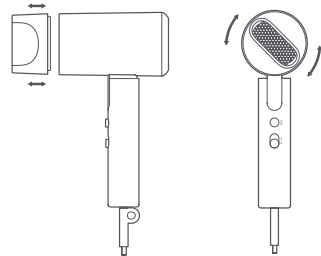
Napomena: Ilustracije proizvoda, dodatnog pribora i korisničkog sučelja u korisničkom priručniku služe samo u svrhu referencije. Stvarni proizvod i funkcije mogu se razlikovati zbog poboljšanja proizvoda.



- 1 Tipka za uključivanje
 - 2 Tipka temperature
 - 3 Izlaz zraka
 - 4 Zračna mlaznica
 - 5 Zračni kanal
 - 6 Ulaz zraka
 - 7 Ručka
 - 8 Petlja za vješanje
 - 9 Kabel za napajanje
- II Uključeno (Velika brzina)
 - I Isključeno (Mala brzina)
 - ☉ Isključeno
 - ☉* Vrući zrak/Hladni zrak

Kako koristiti

- Postavljanje i uklanjanje zračne mlaznice: Ovaj proizvod dolazi s zračnom mlaznicom koja se može okretati za 360°. Kako biste uklonili zračnu mlaznicu, čvrsto je držite i skinite s izlaza zraka. Za postavljanje zračne mlaznice, poravnajte njezino dno s izlazom zraka i lagano pritisnite. Kada čujete "klik", sigurno je postavljena.



OPREZ: Kako biste izbjegli opekline, nemojte namještati, postavljati ili uklanjati zračnu mlaznicu tijekom uporabe.



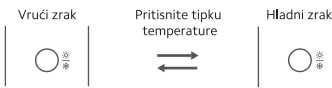
- Uključivanje: Prvo provjerite je li tipka za uključivanje u isključenom položaju (○), zatim uključite kabel za napajanje u utičnicu i gurnite tipku za uključivanje na odabranu postavku protoka zraka.



Napomena: Kada je tipka za uključivanje postavljena na postavku uključeno (mala brzina) (I), sušilo za kosu radi na maloj brzini s blagim strujanjem zraka. Kada je tipka za uključivanje postavljena na postavku uključeno (velika brzina) (II), sušilo za kosu radi velikom brzinom uz jak protok zraka.



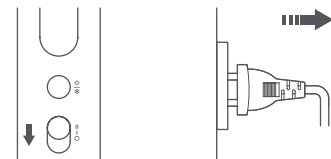
- Prebacivanje između temperatura zraka: Pritisnite tipku temperature za izmjenu hladnog i vrućeg zraka.



OPREZ: Tijekom korištenja kosu držite najmanje 10 cm od otvora za ulaz zraka kako biste smanjili rizik da vam kosa zapne u sušilo. Pazite da kosu držite najmanje 3 cm od otvora za izlaz zraka kako biste izbjegli oštećenje kose zbog pregrijavanja.



- Isključivanje: Nakon uporabe, prebacite tipku za uključivanje u položaj isključeno (○) i izvucite kabel za napajanje.



Njega i održavanje

- Tijekom čišćenja provjerite je li sušilo za kosu isključeno i kabel za napajanje izvučen iz utičnice.
- Koristite ručnik, pamučni štapić ili četkicu za zube kako biste redovito uklanjali prašinu s ulaza i izlaza zraka.
- Kako biste izbjegli oštećenje proizvoda, nemojte pritisnuti ili trljati ulaz i izlaz zraka nožima ili oštrim predmetima, itd.
- Za čišćenje ovog proizvoda nemojte koristiti alkohol, sredstvo za uklanjanje laka za nokte ili deterđent jer to može uzrokovati kvarove, pucanje ili promjenu boje.

Specifikacije

Naziv	Sušilo za kosu
Model	CMJ04LXEU
Nazivni napon	220-240 V
Nazivna frekvencija	50-60 Hz ~
Nazivna snaga	1600 W
Dimenzije predmeta	160 x 70 x 212 mm (uključujući zračnu mlaznicu)
Datum proizvodnje:	Pogledajte kutiju

Rješavanje poteškoća

Poteškoća	Mogući uzrok	Rješenja
Sušilo za kosu ne radi kada je uključeno u utičnicu.	Sušilo za kosu nije uključeno. Kabel za napajanje nije priključen ili ima loš kontakt. Unutarnji krug je oštećen.	Uključite sušilo za kosu. Provjerite utikač i čvrsto priključite kabel za napajanje. Kontaktirajte servisnu službu.
Vrući i hladni zrak ne mogu se mijenjati pritiskom na tipku temperature.	Tipka je oštećena.	Kontaktirajte servisnu službu.
Puše hladan zrak kada je u načinu rada vrućeg zraka.	Temperatura je previsoka, pa je sušilo za kosu ušlo u stanje zaštite od pregrijavanja.	Isključite tipku za uključivanje i isključite sušilo za kosu. Nakon što pričekate da se ohladi, možete ga ponovno koristiti kao i obično.
Sušilo za kosu ne ispušta zrak ili ispušta samo malu količinu zraka.	Ulaz zraka je blokiran.	Isključite i odspojite sušilo za kosu prije čišćenja otvora za ulaz zraka.

Proizvedeno za: Xiaomi Communications Co., Ltd.
Proizvođač: Hangzhou Lexiu Electronic Technology Co., Ltd.
(Mi Ecosystem tvrtka)
Adresa: 2006-2010, Building 1, 501, 2nd Baiyang Street, Qiantang New District, Hangzhou, 310018, Zhejiang, China
Za daljnje informacije, molimo posjetite www.mi.com

Verzija korisničkog priručnika: V1.0